

INTRODUCCIÓN

Para conseguir un grado de seguridad aceptable, tiene especial importancia asegurar y mantener el orden y la limpieza.

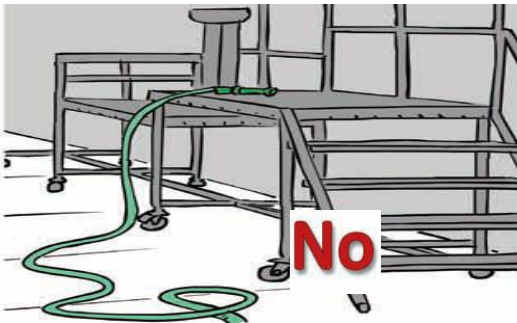
Son numerosos los accidentes que se producen por golpes y caídas como consecuencia de un entorno de trabajo desordenado o sucio, los materiales colocados fuera de su lugar y la acumulación de material sobrante o inservible.

Velar por el orden y la limpieza del lugar de trabajo es un principio básico de seguridad.


A continuación, se describen unas normas básicas de prevención para mantener los puestos de trabajo ordenados y limpios, a fin de contribuir con ello, a un trabajo más eficiente y más seguro.

ORDEN

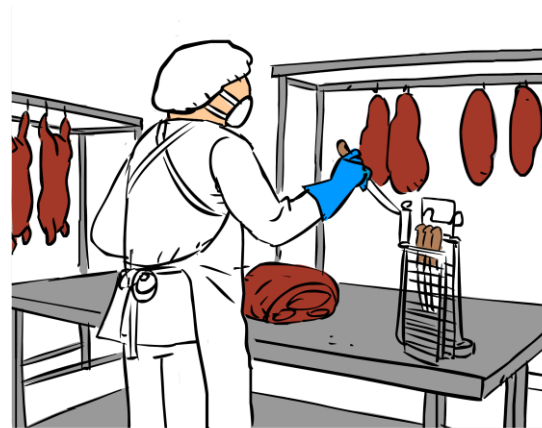
- ❖ Mantén despejadas y libres las zonas de paso, las salidas y las vías de evacuación.
- ❖ Conserva las pasarelas de los corrales de recepción libres de obstáculos y circula por los pasillos transitables, sin sacar el cuerpo por encima de las protecciones.
- ❖ Procura que los materiales almacenados no dificulten el acceso y la visibilidad de los equipos de emergencia.
- ❖ Siempre que sea posible, coloca las mangueras una vez utilizadas en sus devaneras.



- ❖ Recuerda que los apilamientos de las cajas han de ser estables y seguros sin invadir las zonas de paso.



- ❖ Ten en cuenta que los cables no han de discurrir por pasillos o cualquier zona donde puedan producir tropiezos de personas.
- ❖ Después de utilizar la herramienta o el equipo de trabajo, devuélvelo al lugar donde lo has cogido. Mantén todos los cuchillos en la cuchillera excepto el que estás usando.



❖

- ❖ Si detectas alguna deficiencia, avisa a la persona responsable.
- ❖ Utiliza las canaletas para el paso de cables y mangueras siempre que sea posible, y déjalas recogidas después de terminar el trabajo.

LIMPIEZA

- ❖ Realiza la limpieza periódica del suelo, gradillas y plataformas con el fin de evitar la acumulación de desperdicios.



- ❖ Mantén los desagües libres y las rejillas bien colocadas en el suelo para que no se puedan producir obstrucciones y tropiezos.



- ❖ Utiliza los recipientes destinados a la recogida de desperdicios; no los tires al suelo.
- ❖ En las operaciones de limpieza, coge la manguera con las dos manos para evitar la pérdida de control de la misma y que te golpee.

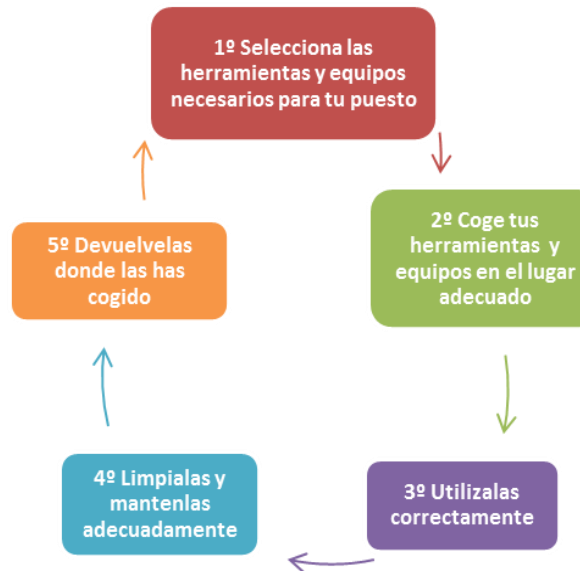


- ❖ Realiza la limpieza general de las instalaciones cuando no haya personas en la zona.
- ❖ Conserva los mangos y empuñaduras de las herramientas y equipos limpios para que no se resbalen.
- ❖ Accede y abandona el vado higiénico haciendo uso de las barandillas.




- ❖ Evita la acumulación de placas de hielo en las zonas de entrada y salida de las salas de congelación, utilizando sal cuando sea necesario.
- ❖ Los equipos impregnados de restos biológicos no deben ser reutilizados hasta su limpieza y descontaminación, según las indicaciones establecidas por la empresa.

ORDEN Y LIMPIEZA ES UN PRINCIPIO BASICO DE SEGURIDAD



© FREMAP
Ctra. de Pozuelo nº 61
28222 Majadahonda (Madrid)

ORDEN Y LIMPIEZA EN SALAS DE DESPIECE Y MATADEROS




FREMAP
Mutua Colaboradora con la Seguridad Social nº 61